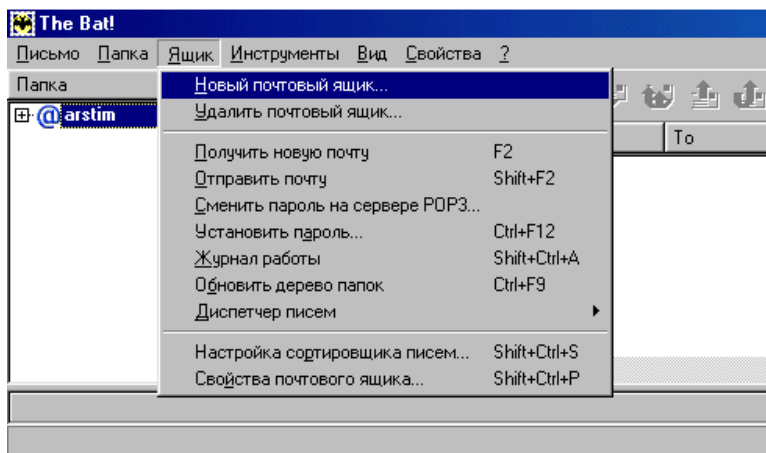


# Настройка Почта The Bat Rus для абонентов ТНПКО

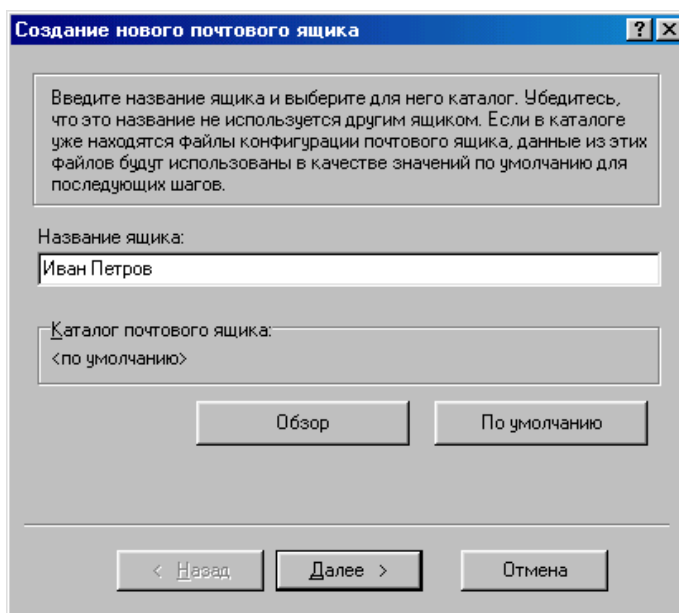
Для того, чтобы настроить почтовый ящик Запустите почтовую программу "The Bat".

Выберите в меню «Ящик» строку «Новый почтовый ящик...».



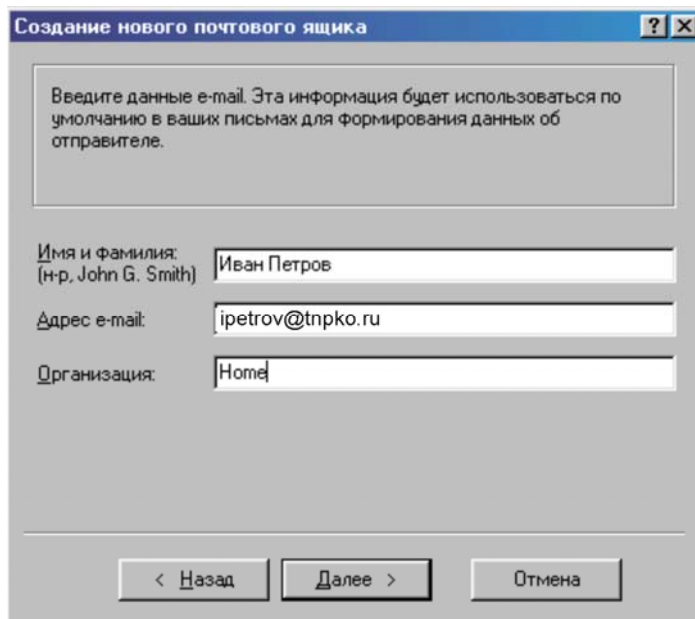
В открывшейся диалоговой панели введите имя вашего почтового ящика.

В строке «Имя и Фамилия» введите имя и фамилию.



В строке «Адрес e-mail» укажите ваш почтовый адрес, например [ipetrov@telecet.ru](mailto:ipetrov@telecet.ru).

Поле «Организация» вы можете оставить пустым, либо указать в нем название вашей фирмы. Щелкните кнопку «Далее».



Выберите тип используемой почты (протокол) "POP3 - Post Office Protocol v3".



В строке «Адрес e-mail» укажите ваш почтовый адрес, например ipetrov@tnpko.ru. Поле «Организация» вы можете оставить пустым, либо указать в нем название вашей фирмы. Щелкните кнопку «Далее».

Выберите тип используемой почты (протокол) "POP3 - Post Office Protocol v3". В строке «Сервер для приема почты» введите relay.tnpko.ru. В поле «Адрес сервера SMTP» укажите relay.tnpko.ru. Нажмите кнопку «Далее».

Мастер подключения к Интернету

Серверы электронной почты

Сервер входящих сообщений: POP3

Сервер входящих сообщений (POP3, IMAP или HTTP): relay.tnpko.ru

Сервер SMTP - это сервер, используемый для отправки сообщений пользователя.

Сервер исходящих сообщений (SMTP): relay.tnpko.ru

< Назад    Далее >    Отмена

В строке «Пользователь» введите свое имя (логин), например «ipetrov». В поле «Пароль» введите пароль доступа к вашему почтовому ящику.

Укажите, оставлять ли письма на сервере или удалять при их получении, поле «Оставлять письма на сервере». Нажмите кнопку «Далее».

Если вы настраиваете первый почтовый ящик в почтовой программе, вам нужно будет указать тип вашего подключения к интернету. В ответ на вопрос «Хотите проверить остальные свойства почтового ящика» выберите «Нет» и щелкните кнопку «Готово».

Настройка почтовой программы завершена.

Мастер подключения к Интернету

Вход в почту Интернета

Введите имя учетной записи и пароль для входа в систему. Данные сведения предоставляются поставщиком услуг Интернета.

Учетная запись: ipetrov

Пароль: [masked]

Запомнить пароль

Выберите "Использовать безопасное подтверждение пароля (SPA)", если это требуется поставщиком услуг Интернета для работы с электронной почтой.

Использовать безопасное подтверждение пароля (SPA)

< Назад    Далее >    Отмена

Мастер подключения к Интернету

Поздравляем

Данные для настройки учетной записи введены верно.

Для сохранения настроек нажмите кнопку "Готово".

< Назад    Готово    Отмена